



SERVIMEDIC QUIRON SAS

NIT 900.014.785-9

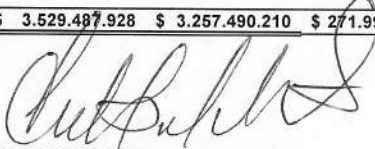
ESTADO DE SITUACION FINANCIERA AL 31 DE DICIEMBRE DE 2025
CIFRAS EXPRESADAS EN PESOS COLOMBIANOS

	Nota	2025	2024	Variacion	% VAR
Activos					
Corrientes					
Efectivo y equivalentes del efectivo	6	\$ 824.651.809	\$ 564.711.524	\$ 259.940.285	46%
Deudores Comerciales y Otras cuentas por cobrar	7	\$ 2.342.154.147	\$ 2.281.147.117	\$ 61.007.030	3%
Inventarios	8	\$ 59.065.040	\$ 37.968.450	\$ 21.096.590	56%
Activos por impuestos corrientes	9	\$ 155.493.135	\$ 146.963.842	\$ 8.529.293	6%
Otros activos no financieros	10	\$ 54.979.070	\$ 60.412.359	\$ -5.433.289	0%
Total de activos corrientes		\$ 3.436.343.200	\$ 3.091.203.292	\$ 345.139.908	11%
No corrientes					
Propiedades, planta y equipos	11	\$ 93.144.728	\$ 166.286.918	\$ -73.142.190	-44%
Total de activos no corrientes		\$ 93.144.728	\$ 166.286.918	\$ -73.142.190	-44%
Total de Activos		\$ 3.529.487.928	\$ 3.257.490.210	\$ 271.997.718	8%
Pasivos y Capital Contable					
Pasivos					
Corrientes					
Pasivos Financieros	12	\$ -	\$ 20.132.419	\$ -20.132.419	-100%
Proveedores	13	\$ 146.434.481	\$ 119.556.125	\$ 26.878.356	22%
Cuentas comerciales por pagar	14	\$ 627.528.693	\$ 454.414.906	\$ 173.113.787	38%
Impuestos Corrientes	15	\$ 28.228.000	\$ 25.532.088	\$ 2.695.912	11%
Obligaciones Laborales	16	\$ 555.338.209	\$ 534.090.036	\$ 21.248.173	4%
Impuesto Diferido	17	\$ 5.456.564	\$ 5.456.564	\$ -	0%
Total de pasivos corrientes		\$ 1.362.985.947	\$ 1.159.182.138	\$ 203.803.809	18%
Total de Pasivos		\$ 1.362.985.947	\$ 1.159.182.138	\$ 203.803.809	18%
Capital contable					
Capital social	18	\$ 300.000.000	\$ 300.000.000	\$ -	0%
Reservas	19	\$ 370.436.841	\$ 370.436.841	\$ -	0%
Utilidad del Ejercicio	20	\$ 166.789.058	\$ 98.595.149	\$ 68.193.909	69%
Superavit por Valorizacion	21	\$ 562.323.358	\$ 562.323.358	\$ -	0%
Ajuste de adopción por primera vez	22	\$ 766.952.724	\$ 766.952.724	\$ -	0%
Total capital contable		\$ 2.166.501.981	\$ 2.098.308.072	\$ 68.193.909	3%
Total de pasivos y capital contable		\$ 3.529.487.928	\$ 3.257.490.210	\$ 271.997.718	8%


Las notas son parte integrante de los estados financieros



MARIA CRISTINA GAVIRIA
CC 31.301.848
Representante Legal
(Ver certificación adjunta)



LUZ ESTELLA FIGUEROA ARBOLEDA
Contador Publico
TP 71668-T
(Ver certificación adjunta)



GUSTAVO ADOLFO PERERA FLOREZ
TP 184638-T
Revisor Fiscal
Miembro FRG Auditores y Consultores SAS
(Ver dictámen adjunto)

Vigilado por Supersalud




SERVIMEDIC QUIRON SAS
NIT 900.014.785-9
ESTADO DE RESULTADO INTEGRAL
Para los periodos terminados el 31 de Diciembre de 2025 y 2024
Cifras Expresadas en Pesos Colombianos

	Nota	2025	2024	Variacion	% VAR
Ingresos por Actividades Ordinarias	23	\$ 10.643.956.466	\$ 10.596.392.552	\$ 47.563.914	0,45%
				\$ -	
Costo de Ventas	24	\$ 3.000.884.795	\$ 2.936.090.786	\$ 64.794.009	2%
Salarios Asistenciales		\$ 4.305.937.096	\$ 4.321.441.927	-\$ 15.504.831	0%
Total Costo de Venta		\$ 7.306.821.891	\$ 7.257.532.713	\$ 49.289.178	1%
Utilidad Bruta		\$ 3.337.134.575	\$ 3.338.859.839	-\$ 1.725.263	0%
Otros ingresos	25	\$ 65.838.502	\$ 15.599.172	\$ 50.239.331	322%
Gasto de administración	26	\$ 3.049.223.107	\$ 3.037.282.530	\$ 11.940.577	0%
Utilidad Operacional		\$ 353.749.971	\$ 317.176.480	\$ 36.573.490	12%
Ingresos Financieros	27	\$ 48.098.825	\$ 40.500.585	\$ 7.598.240	19%
Costos Financieros	28	\$ 57.826.738	\$ 69.302.495	-\$ 11.475.758	-17%
Costos Financieros Neto		\$ 9.727.913	\$ 28.801.911	-\$ 19.073.998	-66%
Beneficio antes de impuestos de Actividades Continuas		\$ 344.022.058	\$ 288.374.570	\$ 55.647.488	19%
Impuesto de Renta	29	\$ 177.233.000	\$ 184.322.857	-\$ 7.089.857	-4%
Impuesto de Renta Diferido		\$ -	\$ 5.456.564	-\$ 5.456.564	
Beneficio después de impuestos de Actividades Continuas		\$ 166.789.058	\$ 98.595.149	\$ 68.193.909	69%
Otros Resultados Integrales					
Resultado integral total		\$ 166.789.058	\$ 98.595.149	\$ 68.193.909	69%

Las notas son parte integrante de los estados financieros


MARIA CRISTINA GAVIRIA
CC 31.301.848
Representante Legal
(Ver certificación adjunta)


LUZ ESTELLA FIGUEROA ARBOLEDA
Contador Publico
TP 71668-T
(Ver certificación adjunta)


GUSTAVO ADOLFO PEREA FLOREZ
TP 184638-T
Revisor Fiscal
Miembro FRG Auditores y Consultores SAS
(Ver dictámen adjunto)

Vigilado por Supersalud




SERVIMEDIC QUIRON SAS
NIT 900.014.785-9
ESTADO DE CAMBIOS EN EL PATRIMONIO AL 31 DE DICIEMBRE DE 2025 Y 2024
CIFRAS EXPRESADAS EN PESOS COLOMBIANOS

	Capital	Reservas	Utilidad del Ejercicio	Utilidad/Perdida Ejercicios Anteriores	Adopcion por Primera Vez	Superavit por Valorización	Total Patrimonio
Saldo al 31 de diciembre de 2024	\$ 300.000.000	\$ 370.436.841	\$ 98.595.149		\$ 766.952.724	\$ 562.323.358	\$ 2.098.308.072
Trasladados	\$ -	\$ -	-\$ 98.595.149		\$ -	\$ -	-\$ 98.595.149
Utilidad Neta			\$ 166.789.058				\$ 166.789.058
Saldo al 31 de diciembre de 2025	\$ 300.000.000	\$ 370.436.841	\$ 166.789.058		\$ 766.952.724	\$ 562.323.358	\$ 2.166.501.981

Las notas son parte integrante de los estados financieros


MARIA CRISTINA GAVIRIA ACOSTA
CC 31.301.848
Representante Legal
(Ver certificación adjunta)


LUZ ESTELLA FIGUEROA ARBOLEDA
TP 71668-T
Contador
(Ver certificación adjunta)


GUSTAVO ADOLFO PEREA FLOREZ
TP 184638-T
Revisor Fiscal
Miembro FRG Auditores y Consultores SAS
(Ver dictámen adjunto)

Vigilado por Supersalud




SERVIMEDIC QUIRON SAS NIT 900.014.785-9
ESTADO DE FLUJO DE EFECTIVO
Para los periodos de un año terminados el 31 de Diciembre de 2025 y 2024
Cifras Expresadas en Pesos Colombianos

Flujos de efectivo por las actividades de operación:	2025	2024
Utilidad Neta del Ejercicio	\$ 166.789.058	\$ 98.595.149
Partidas que no afectan efectivo:		
Amortizaciones	\$ -	\$ -
Depreciaciones	\$ 90.252.060	\$ 83.245.608
reintegro de costos y gastos recuperaciones	\$ 62.423.369	\$ 44.590.307
Ganancia operacional antes de cambios en el capital de trabajo	\$ 194.617.748	\$ 226.431.064
Cambios en activos y pasivos operacionales:		
Disminución (aumento) en deudores y otras cuentas por cobrar	-\$ 61.007.030	\$ 271.732.734
Aumento en inventarios	-\$ 21.096.590	\$ 10.560.186
Aumento por activos impuestos corrientes	-\$ 8.529.293	-\$ 43.434.482
Aumento en otros activos no financieros	-\$ 5.433.289	-\$ 60.412.353
Disminución impuesto diferido activo		
Disminucionen proveedores	\$ 199.992.142	-\$ 40.396.070
Disminución pasivos por impuestos corrientes	\$ 2.695.912	-\$ 8.297.502
Aumento en otros pasivos	\$ -	\$ 24.869.795
Disminución en pasivos por impuestos diferidos		\$ -
(Disminución) en obligaciones laborales	-\$ 21.248.173	\$ 41.673.786
Efectivo neto provisto por las actividades de operación	\$ 85.373.679	\$ 196.296.094
Flujos de efectivo por las actividades de inversión:		
Adquisición de propiedades, planta y equipo	\$ 81.277	\$ 4.682.784
Efectivo neto provisto por las actividades de inversión	\$ 81.277	\$ 4.682.784
Flujos de efectivo por las actividades de financiación:		
Prestamos Financieros	-\$ 20.132.419	\$ 73.453.684
Pago Utilidades		\$ -
Efectivo neto usado en las actividades de financiación	-\$ 20.132.419	\$ 73.453.684
Aumento(disminución) neto en efectivo y equivalentes de efectivo	\$ 259.940.286	-\$ 38.635.930
Efectivo al comienzo del año	\$ 564.711.523	\$ 603.347.453
Efectivo al final del año	\$ 824.651.809	\$ 564.711.523

Las notas son parte integrante de los estados financieros


MARIA CRISTINA GAVIRIA ACOSTA
CC 31.301.848
Representante Legal
(Ver certificación adjunta)


LUZ ESTELLA FIGUEROA ARBOLEDA
TP 71668-T
Contador
(Ver certificación adjunta)


GUSTAVO ADOLFO PERERA FLOREZ
TP 184638-T
Revisor Fiscal
Miembro FRG Auditores y Consultores SAS
(Ver dictámen adjunto)

Vigilado por Supersalud

