



SERVIMEDIC QUIRON SAS


NIT 900.014.785-9


ESTADO DE SITUACION FINANCIERA AL 31 DE DICIEMBRE DE 2020


CIFRAS EXPRESADAS EN PESOS COLOMBIANOS

	Nota	2020	2019	Variacion	% VAR
Activos					
Corrientes					
Efectivo y equivalentes del efectivo	6	\$ 184.747.136	\$ 128.376.446	\$ 56.370.690	44%
Deudores Comerciales y Otras cuentas por cobrar	7	\$ 1.123.884.002	\$ 836.162.132	\$ 287.721.871	34%
Inventarios	8	\$ 14.701.480	\$ 5.883.061	\$ 8.818.419	150%
Activos por impuestos corrientes	9	\$ 177.979.206	\$ 212.122.398	-\$ 34.143.192	-16%
Otros activos no financieros	10	\$ 735.115.311	\$ 923.289.258	-\$ 188.173.946	-20%
Total de activos corrientes		\$ 2.236.427.135	\$ 2.105.833.294	\$ 130.593.841	6%
No corrientes					
Propiedades, planta y equipos	11	\$ 3.089.742.523	\$ 3.109.229.518	-\$ 19.486.995	-1%
Impuesto Diferido Activo	12	\$ 148.473.366	\$ 151.283.446	-\$ 2.810.080	-2%
Total de activos no corrientes		\$ 3.238.215.889	\$ 3.260.512.963	-\$ 22.297.075	-1%
Total de Activos		\$ 5.474.643.024	\$ 5.366.346.258	\$ 108.296.766	2%
Pasivos y Capital Contable					
Pasivos					
Corrientes					
Pasivos Financieros	13	\$ 701.530.163	\$ 386.199.352	\$ 315.330.811	82%
Proveedores	14	\$ 96.626.756	\$ 276.294.747	-\$ 179.667.990	-65%
Cuentas comerciales por pagar	15	\$ 905.783.004	\$ 1.385.925.488	-\$ 480.142.485	-35%
Obligaciones Laborales	16	\$ 454.095.460	\$ 359.564.944	\$ 94.530.516	26%
Pasivos por impuestos corrientes	17	\$ -	\$ 24.966.296	-\$ 24.966.296	-100%
Total de pasivos corrientes		\$ 2.158.035.383	\$ 2.432.950.827	-\$ 274.915.444	-11%
No Corrientes					
Pasivos Financieros	18	\$ 751.666.654	\$ 553.322.952	\$ 198.343.702	36%
Pasivos por impuesto diferidos	19	\$ 381.773.787	\$ 389.562.380	-\$ 7.788.593	-2%
Total de Pasivos no corrientes		\$ 1.133.440.441	\$ 942.885.332	\$ 190.555.109	20%
Total de Pasivos		\$ 3.291.475.823	\$ 3.375.836.159	-\$ 84.360.335	-2%
Capital contable					
Capital social	20	\$ 300.000.000	\$ 300.000.000	\$ -	0%
Reservas	21	\$ 248.159.497	\$ 201.626.195	\$ 46.533.302	23%
Utilidad del Ejercicio		\$ 292.657.100	\$ 146.369.810	\$ 146.287.290	100%
Utilidades Acumuladas	22	\$ 13.074.522	\$ 13.074.522	\$ -	0%
Superavit por Valorizacion	23	\$ 562.323.358	\$ 562.486.849	-\$ 163.491	0%
Ajuste de adopción por primera vez	24	\$ 766.952.724	\$ 766.952.724	\$ -	0%
Total capital contable		\$ 2.183.167.201	\$ 1.990.510.100	\$ 192.657.101	10%
Total de pasivos y capital contable		\$ 5.474.643.024	\$ 5.366.346.259	\$ 108.296.766	2%

Las notas 1 a 32 son parte integrante de los estados financieros


MARIA CRISTINA GAVIRA
 CC 31.301.848
 Representante Legal
 (Ver certificación adjunta)


LUZ ESTELLA FIGUEROA ARBOLEDA
 Contador Publico
 TP 71668-T
 (Ver certificación adjunta)


JULIAN RICARDO RIVERA RIOS
 T.P. 246837-T
 Revisor Fiscal
 Miembro de F.R.G. Auditores y Consultores SAS

Vigilado por Supersalud





SERVIMEDIC QUIRON SAS
NIT 900.014.785-9
ESTADO DE RESULTADO Y OTRO ESTADO INTEGRAL
Para los periodos terminados el 31 de Diciembre de 2020 y 2019
Cifras Expresadas en Pesos Colombianos

	Nota	2020	2019	Variacion	% VAR
Ingresos por Actividades Ordinarias	25	\$ 11.901.596.310	\$ 11.750.449.550	\$ 151.146.760	1%
Costo de Ventas	26	\$ 3.967.208.998	\$ 5.380.184.106	-\$ 1.412.975.108	-26%
Salarios Asistenciales		\$ 4.085.876.502	\$ 3.380.367.469	\$ 705.509.033	21%
Total Costo de Venta		\$ 8.053.085.500	\$ 8.760.551.575	-\$ 707.466.075	-8%
Utilidad Bruta		\$ 3.848.510.811	\$ 2.989.897.975	\$ 858.612.835	29%
Otros ingresos	27	\$ 314.486.795	\$ 102.740.600	\$ 211.746.195	206%
Ingreso por Impuesto Diferido	28	\$ -	\$ 15.445.201	-\$ 15.445.201	-100%
Gasto de administración	29	\$ 3.471.765.544	\$ 2.685.710.236	\$ 786.055.308	29%
Utilidad Operacional		\$ 691.232.061	\$ 422.373.540	\$ 268.858.521	64%
Ingresos Financieros	30	\$ 15.769.509	\$ 11.097.088	\$ 4.672.421	42%
Costos Financieros	31	\$ 249.751.068	\$ 165.611.986	\$ 84.139.082	51%
Costos Financieros Neto		\$ 233.981.559	\$ 154.514.898	\$ 79.466.661	51%
Beneficio antes de impuestos de Actividades Continuas		\$ 457.250.502	\$ 267.858.642	\$ 189.391.860	71%
Impuesto de Renta	32	\$ 160.223.912	\$ 121.488.832	\$ 38.735.080	32%
Impuesto de Renta Diferido		\$ 4.369.490	\$ -	\$ 4.369.490	100%
Beneficio después de impuestos de Actividades Continuas		\$ 292.657.100	\$ 146.369.810	\$ 146.287.290	100%
Otros Resultados Integrales					
Resultado integral total		\$ 292.657.100	\$ 146.369.810	\$ 146.287.290	100%

Las notas 1 a 32 son parte integrante de los estados financieros


MARIA CRISTINA GAVIRIA
CC 31.301.848
Representante Legal
(Ver certificación adjunta)


LUZ ESTELLA FIGUEROA ARBOLEDA
Contador Publico
TP 71668-T
(Ver certificación adjunta)


JULIAN RICARDO RIVERA RIOS
T.P. 246837-T
Revisor Fiscal
Miembro de F.R.G. Auditores y Consultores SAS

Vigilado por Supersalud



SERVIMEDIC QUIRON SAS
NIT 900.014.785-9

ESTADO INDIVIDUAL DE FLUJO DE EFECTIVO

Para los periodos terminados el 31 de Diciembre de 2020 y 2019

Cifras Expresadas en Pesos Colombianos

	2.020	2.019
Flujos de efectivo por las actividades de operación:		
Utilidad neta del ejercicio	292.657.100	146.369.810
Partidas que no afectan el efectivo		
Amortizaciones	663.676.972	5.284.752
Depreciaciones	175.974.082	128.576.126
reintegro de costos y gastos recuperaciones	-	-
Pérdida operacional antes de cambios en el capital de trabajo	923.906.357	280.230.688
Cambios en activos y pasivos operacionales:		
Aumento en deudores y otras cuentas por cobrar	287.721.871	208.789.979
Aumento en inventarios	8.818.419	17.720.498
Disminución por activos impuestos corrientes	34.143.192 -	62.031.401
Disminución en otros activos no financieros	188.173.946 -	779.212.404
Disminución impuesto diferido activo	2.810.080	13.335.655
Disminucionen proveedores	659.810.475	76.317.466
Disminución pasivos por impuestos corrientes	24.996.296 -	1.472.706
Aumento en otros pasivos		
Disminución en pasivos por impuestos diferidos	7.788.593 -	28.780.857
(Disminución) en obligaciones laborales	94.530.516	125.958.517
Efectivo neto usado en las actividades de operación	1.051.445.972 -	1.099.070.304
Flujos de efectivo por las actividades de inversión:		
Adquisición de propiedades, planta y equipo	166.145.321 -	776.049.814
Efectivo neto provisto por las actividades de inversión	166.145.321 -	776.049.814
Flujos de efectivo por las actividades de financiación:		
Prestamos Financieros	513.674.513 -	4.268.346
Pago Utilidades	163.618.887	
Efectivo neto usado en las actividades de financiación	350.055.626 -	4.268.346
Disminución neto en efectivo	56.370.690 -	47.058.148
Efectivo al comienzo del año	128.376.446	175.434.594
Efectivo al final del año	184.747.136	128.376.446

Las notas 1 a 32 son parte integrante de los estados financieros

MARIA CRISTINA GAMIRIA
CC 31.301.848
Representante Legal

LUZ ESTELLA FIGUEROA ARBOLEDA
Contador Publico
TP 71668-T

JULIAN RICARDO RIVERA RIOS
T.P. 246837-T
Revisor Fiscal
Miembro de F.R.G. Auditores y Consultores SAS

Vigilado por Supersalud




SERVIMEDIC QUIRON SAS
NIT 900.014.785-9


ESTADO DE CAMBIOS EN EL PATRIMONIO

CIFRAS EXPRESADAS EN PESOS COLOMBIANOS


	Capital	Reservas	Utilidad del Ejercicio	Utilidad/Perdida Ejercicios Anteriores	Adopción por primera vez	Superavit por Valorización	Total patrimonio
Saldo al 31 de diciembre de 2019	300.000.000	201.626.195	146.369.810	13.074.522	766.952.724	562.486.850	1.990.510.100
Traslados	-	46.533.302	146.369.810	-	-	163.492	100.000.000
Utilidad Neta	-	-	292.657.100	-	-	-	292.657.100
Saldo al 31 de diciembre de 2020	300.000.000	248.159.497	292.657.099	13.074.522	766.952.724	562.323.359	2.183.167.200


MARIA CRISTINA GAVIRIA
CC 31.301.848

Representante Legal
(Ver certificación adjunta)


LUZ ESTELLA FIGUEROA ARBOLEDA

Contador Publico
TP 71668-T
(Ver certificación adjunta)


JULIAN RICARDO RIVERA RIOS
T.P. 246837-T
Revisor Fiscal
Miembro de F.R.G. Auditores y Consultores SAS

Vigilado por Supersalud